

Pokyny k odovzdaniu podkladov k posterom a portfóliu k záverečným prácam v inžinierskom stupni štúdia pre študijný program Záhradná a krajinná architektúra

V súlade so *Všeobecnými zásadami pre obsahovú a formálnu úpravu záverečných prác v študijnom odbore Krajinná a záhradná architektúra* (<http://www.fzki.uniag.sk/sk/uradna-vyveska/>) je povinnou súčasťou prezentácie záverečnej práce na štátnych skúškach v inžinierskom stupni štúdia pre študijný program Záhradná a krajinná architektúra **poster a portfólio** k diplomovej práci. Ku štátnej skúške študent prinesie **poster v tlačenej podobe**, ktorý bude vystavený pred komisiou štátnej skúšky a komisii predloží aj **CD s požadovanými súborami pre poster a katalóg v elektronickej podobe**, ktoré sú popísané jednotlivo nižšie.

Kontrolu spracovania grafických podkladov zabezpečí Mgr. art. Soňa Bellérová. Poster a portfólio na kontrolu je potrebné zaslať do 17. 5. 2019 na adresu kzka.diplom@gmail.com.

Pokyny k spracovaniu posteru

Formát a grafické spracovanie :

- poster je potrebné pripraviť vo formáte A1 – 690mm x 985mm na výšku,
- pri nastavení formátu je potrebné nastaviť orezové značky, pri formáte A1 minimálne 7 mm maximálne 10 mm,
- všetky texty musia byť vykrivkované – vytvorené v programe podporujúcom vektorovú grafiku,
- obrázky a grafika, ktorá je vkladaná do posteru, musí byť dostatočnej kvality (300 dpi), nepoužívať obrázky so slabým rozlíšením,
- poster je vytvorený vo vrstvách, podľa obsahových prvkov z ktorých sa skladá: texty, vektorová grafika (grafy, pôdorysy, rezy a pod.), vizualizácie, fotky a iné obrázky,
- poster je určený na tlač, je preto potrebné ho vytvárať vo farebnom systéme CMYK,
- poster bude uložený v dvoch formátoch a to vo formáte .pdf pre tlač a a formáte .jpg pre umiestnenie na web, súbory budú mať názov POSTER_PRIEZVISKO
- všetky texty umiestnené v grafických výstupoch budú zároveň odovzdané v editovateľných formátoch .doc, .docx a obrazové prílohy v samostatnom priečinku označené podľa obsahu znázornenia a názvu projektu v kvalite 300 dpi a formáte .jpg, editovateľné súbory vo vrstvách,
- podkladový formát posteru ma jednotnú farebnosť – BIELU – farbu nemeníme,
- pod a cez obrázky nevkladáme dekoratívne filtre, fotky, či textúry,
- farba písma je jednotná – ČIERNA,
 - veľkosť a typ písma sú stanovené nasledovne: FONT – CALIBRI
HLAVNÝ NADPIS – VERZÁLKY/BOLD/36pt
PODNADPIS - VERZÁLKY/LIGHT/36pt
POPIS OBRÁZKOV - VERZÁLKY/LIGHT/18pt
Text – VERZÁLKY + mínusky/light/18pt
- obrázky sú vkladané do posteru bez rámečkov, plochu pod nimi netieňujeme ani nepridávame iné dekoratívne efekty,
- vodiace linky na obrazovej ukážke rozloženia neostávajú súčasťou posteru.

Rozmiestnenie :

- vybrané časti diplomovej práce umiestňujeme podľa popisov v obrazovej ukážke rozloženia posteru,
- obsah rámečkov stanovený v popisoch je len odporúčaný, je možné ho meniť podľa potreby a charakteru práce,
- spodné dva podlhovasté formáty rámečkov sú určené na vlastné rozloženie obrázkov podľa potreby.

Použitie loga:

- v záverečných prácach sa používa oficiálne logo univerzity a fakulty. Pre ich umiestenie je vyhradený priestor v spodnej strane výkresu v pravo.
- logá univerzity sú k dispozícii na webovej stránke univerzity ako súčasť grafického manuálu v .pdf, .png a .jpg formátoch (<https://www.uniag.sk/sk/graficky-manual-a-loga-spu-v-nitre/>),
- logá používame len v ČIERNEJ farbe
- logo nedeformujeme a požívame ho vždy kompletne, ako to stanovuje grafický manuál,
- logo netieňujeme a nekladieme naň filmy ani štruktúry.

Pokyny k spracovaniu portfólia

- portfólio je potrebné pripraviť vo formáte A4 – 297mm x 210mm na šírku,
- pri nastavení formátu je potrebné nastaviť orezové značky, pri formáte A4 minimálne 3 mm maximálne 5 mm,
- všetky texty musia byť vykrivkované – vytvorené v programe podporujúcom vektorovú grafiku,
- obrázky a grafika, ktorá je vkladaná do posteru, musí byť dostatočnej kvality (300 dpi), nepoužívať obrázky so slabým rozlíšením,
- portfólio je určené na tlač, je preto potrebné ho vytvárať vo farebnom systéme CMYK
- poster bude uložený vo formáte .pdf
- súbory budú mať názov POSTER_PRIEZVISKO
- všetky obrazové prílohy budú odovzdané v samostatnom priečinku označené podľa obsahu znázornenia a názvu projektu v kvalite 300 dpi a formáte .jpg, editovateľné súbory vo vrstvách,

1. Rozloženie strany (TÚTO STRANU NEVKLADAJTE, LEN VZOR!)

Základné obmedzenia celého portfólia:

Študent je povinný používať font Calibri vo farbe ČIERNA a vo formátoch:

1.Nadpisy: 22pt BOLD

2.Podnadpisy: 14pt REGULAR

3.Text vo variáciách 10pt veľké písmená a 10pt malé písmená

2. Úvodná strana (PRVÁ POVINNÁ STRANA)

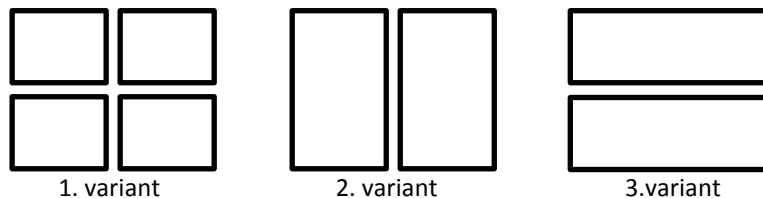
Základné obmedzenia:

Ak nadpis presahuje jeden riadok, študent je povinný pod nadpisom nechať medzeru 9mm a pokračuje v základných údajoch (Autor, Vedúci práce, Lokalita). Následne vynechá opäť 9mm a napíše stručnú charakteristiku práce vo variabilnom rozsahu, avšak nie väčšom ako hranica textu vymedzená v grafickej časti.

3. Analýzy, pôdorysy (DRUHÁ POVINNÁ STRANA)

Základné obmedzenia:

Výkres je variabilný a môže mať nasledujúcu podobu:



4. Návrh/Axonometria... (TRETIA NEPOVINNÁ STRANA)

Základné obmedzenia:

Výkres je variabilný aj obsahom aj formou. Študent je povinný dodržať len okraje a medzery medzi nadpismi a podnadpismi.

5. Vizualizácie (TRETIA/ŠTVRTÁ POVINNÁ STRANA)

15 mm

TEXT

NADPIS 22pt/Bold

TEXT

PODNADPIS 14pt

TEXT TEXT TEXT
TEXT TEXT TEXT
TEXT TEXT TEXT
TEXT TEXT TEXT

POPISKY 10pt

text text text
text text text
text text text
text text text

POPISKY 10pt

typ písma: Calibri, **Calibri Bold**
farba fontu: čierna #231F20

ROZLOŽENIE STRANY/VZOR

stredová os

267 mm

297 mm

375 mm

420 mm

30 mm

15 mm

15 mm

15 mm

30 mm

NÁZOV DIPLOMOVEJ PRÁCE

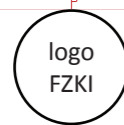
AUTOR:
VEDÚCI ZÁVEREČNEJ PRÁCE:
LOKALITA:

STRUČNÁ CHARAKTERISTIKA PRÁCE:

text text text

variabilná dĺžka textu

max. hranica



Slovenská poľnohospodárska univerzita
Katedra záhradnej a krajinskej architektúry
2018/2019

15 mm

15 mm

ŠIRŠIE VZŤAHY /SWARZPLAN/

15 mm

15 mm

15 mm

15 mm

15 mm

NÁZOV ANALÝZY 1

NÁZOV ANALÝZY 2

15 mm

15 mm

PÔDORYS SÚČASNÉHO STAVU

PÔDORYS NAVRHOVANÉHO STAVU

6,6 mm

15 mm

15 mm

15 mm

15 mm

15 mm

15 mm

30 mm

15 mm

15 mm

30 mm

NÁVRH/FILOZOFIA NÁVRHU/AXONOMETRIA

10 mm
10 mm

PODNÁZOV

NEPOVINNÝ VÝKRES

15 mm

15 mm

15 mm

15 mm

VIZUALIZÁCIE

15 mm

15 mm

2 mm

popisky 10pt

15 mm

popisky 10pt

15 mm

15 mm

popisky 10pt

popisky 10pt

15 mm

15 mm

30 mm

15 mm

6900 mm

508 mm

91,72 mm

69,14 mm

120,65 mm

13,4 mm

120,65 mm

13,4 mm

120,65 mm

69,14 mm

91,72 mm

351,8 mm

Pôdorys návrhu / axonometria / Vizualizácia
(so severkou a mierkou- ak je potrebné)

POPIS OBRÁZKU

TÉMA DIPLOMOVEJ PRÁCE
PODNADPIS

Opis projektu.....
.....
.....
.....
.....

.....
.....
.....
.....
.....

.....
.....
.....
.....
.....

Legenda
.....
.....
.....
.....

Schwarzplan /
Širšie vzťahy
(so severkou a
mierkou)

Analýzy
súčasného
stavu

Analýzy
súčasného
stavu

POPIS OBRÁZKU

POPIS OBRÁZKU

POPIS OBRÁZKU

Legenda
.....
.....
.....
.....

VOLITEĽNÝ OBSAH- analýzy / pôdorys návrhu a jeho detaily,
vizualizácie, rezopohľady, technické detaily návrhu

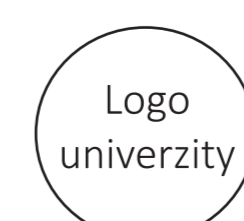
POPIS OBRÁZKU

POPIS OBRÁZKU

Legenda
.....
.....
.....
.....

VOLITEĽNÝ OBSAH- analýzy / pôdorys návrhu a jeho detaily,
vizualizácie, rezopohľady, technické detaily návrhu

Meno študenta:
Vedúci diplomovej práce:
Rok:



9850 mm

10 mm

10 mm

10 mm

10 mm

10 mm

10 mm

10 mm

10 mm

10 mm

10 mm

10 mm

10 mm

10 mm

10 mm

10 mm

10 mm

10 mm

10 mm

10 mm

10 mm

10 mm

10 mm

10 mm

10 mm

10 mm

10 mm

10 mm

10 mm

10 mm

10 mm

10 mm

10 mm

10 mm

10 mm

10 mm

10 mm

10 mm

10 mm

10 mm

10 mm

10 mm

10 mm

10 mm

10 mm

10 mm

10 mm

10 mm

10 mm

10 mm

10 mm

10 mm

10 mm

10 mm

10 mm

10 mm

10 mm

10 mm

10 mm

10 mm

10 mm

10 mm

10 mm

10 mm

10 mm

10 mm

10 mm

10 mm